

Himmel und Hölle falten

Material:

Quadratisches, buntes Papier,
eventuell Kleber

Himmel und Hölle basteln:


Nimm ein Blatt Papier und falte es einmal an einer Diagonalen. Öffne den Zettel wieder und falte einmal an der anderen Diagonalen. Wieder öffnen. Nun hast du den Mittelpunkt des Blattes.



Falte die vier Ecken




des Blattes jeweils zur Mitte.



Drehe das Blatt um, so dass die offenen Seiten unten sind.




Falte nun wieder die Ecken zur Mitte




und drehe den Zettel wieder um. Falte das Ganze einmal zur Hälfte (nicht diagonal!),



lass es wieder los und falte es zur anderen Hälfte.



Fahre mit dem Finger unter das obere Papier in die Ecken und öffne die vier Seiten wie kleine Hütchen.





Pfeffer und Salz:

Wenn die Faltfigur auf den Spitzen steht, nennt man es auch Pfeffer und Salz, weil man es als Gewürzständer auf den Tisch stellen kann.

In die kleinen Trichter wird Pfeffer, Salz und andere Gewürze gefüllt, die dann mit den Fingern über das Essen gestreut werden, so wie man es früher gemacht hat.




Himmel und Hölle:

Beim Spiel Himmel und Hölle gibt es verschiedene Versionen. Bei einer Version benutzt man die Faltfigur sozusagen als eine Art Orakel.


Dafür werden die 4 Trichter jeweils auf Daumen und Zeigefinger der Hände gesetzt, so dass man immer zwei Trichter zusammen drücken kann - entweder die beiden Daumen und die beiden Zeigefinger, oder Daumen und Zeigefinger der jeweiligen Hand.



Nun werden innen die Flächen farbig gemalt, einmal die Fläche, die man sehen kann, wenn jeweils die Daumen und die Zeigefinger zusammengedrückt sind, und dann die Fläche wenn Daumen und Zeigefinger der einzelnen Hände zusammengedrückt sind.



Die beiden Flächen sollten natürlich andere Farben haben. Eine Farbe steht für die Antwort "ja" (z.B. blau für "Himmel"),



eine Farbe steht für die Antwort "nein" (z.B. rot für "Hölle").



Wenn nun alle 4 Finger zusammengedrückt werden, sieht man gar keine Farbe.

Eine Person stellt eine Frage, die mit "ja" oder "nein" beantwortet werden kann. Die andere Person hat das Himmel und Hölle auf den Fingern, so dass die Spitzen geschlossen sind. Nun sagt derjenige, der die Frage gestellt hat, welche Seite vom Himmel und Hölle geöffnet werden soll. Die Farbe, die man dann sieht, ist die Antwort.

Fingerpuppe:

Man kann aber auch einfach jeweils 2 Trichter zusammen kleben, Augen und Mund aufmalen und schon hat man eine lustige Fingerpuppe.

